

## Postup registrace nové provozovny pro ohlašování „agendy ovzduší“

Ohlašovatelé, kteří za rok 2011 do ISPOP neohlašovali a neměli doposud zaregistrován subjekt (IČO), nebo u nich došlo ke změně IČO, postupují následovně:

- pro nové provozovny nových provozovatelů bude na základě vyplnění registračního formuláře údajů nejprve operátorem ISPOP provedena registrace subjektu a po přidělení přístupových údajů si v nabídce na svém účtu v ISPOP provozovatel provede registraci provozovny, zahrnující také přidělení IČP pro ohlašování. Další postup je shodný se standardním postupem při stažení formuláře s tím rozdílem, že ve staženém formuláři bude předvyplněn vždy pouze list 1. Při registraci zcela nových provozoven s povolením provozu v průběhu r. 2012 se provede výběr zatržítka podle pokynu v okně pro vyplnění údajů o provozovně. Přidělené IČP bude mít jako poslední číslici „1“ a jako oteřovatel bude vybírán vždy příslušný krajský úřad.

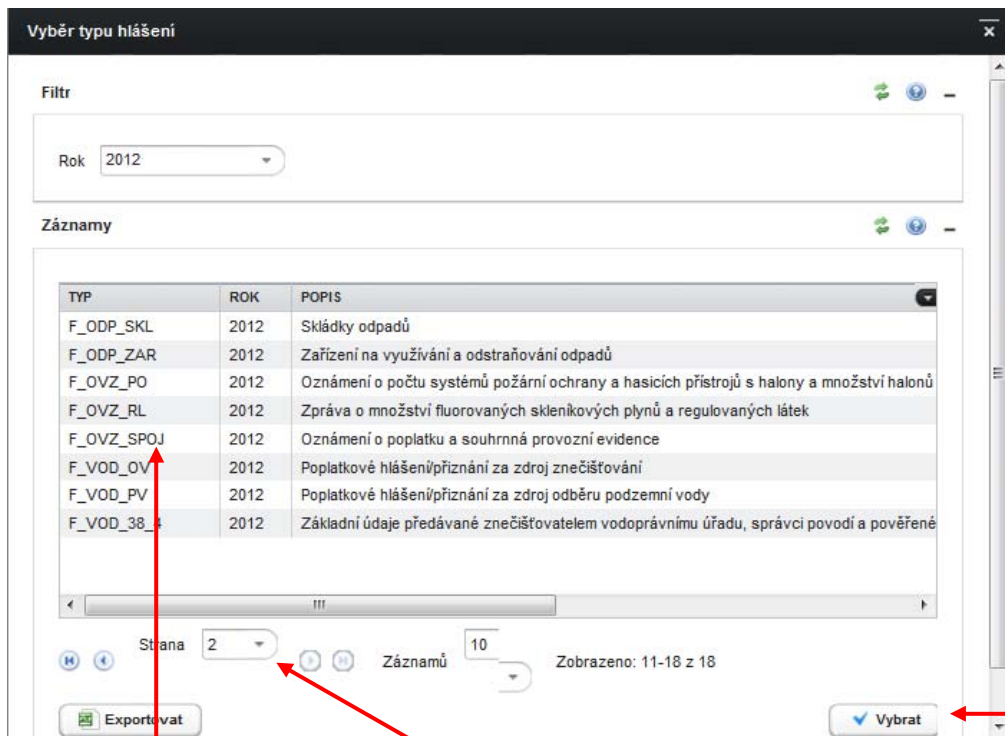
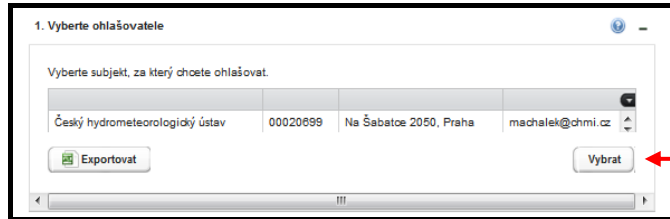
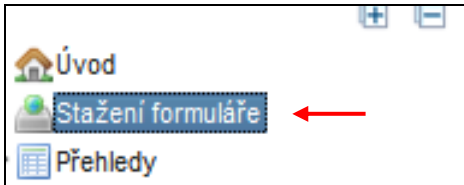
- pokud se jedná o změnu, vyžadující přeregistraci stávající provozovny (pouze změna IČO provozovatele, pokud k ní došlo od posledního podaného hlášení), bude postup shodný, ale pro vyplnění zatržítka se provede volba podle dosavadní nejvyšší kategorie zdroje na provozovně. Pro ohlášení bude možné využít i údaje z roku 2011, které je potřeba stáhnout v konvertované podobě (soubor XML) z podaného hlášení, dostupného na účtu předchozího provozovatele. Pro zpracování a ohlášení se v těchto případech doporučuje následující postup:

- export XML souboru z hlášení za rok 2011,
- registrace nové provozovny v záložce „Můj účet“, dostupné po přihlášení přístupovými údaji,
- stažení formuláře pro nově přidělené IČP pomocí volby „Předvyplnit daty z externího souboru“,
- zpracování hlášení a jeho podání prostřednictvím ISPOP.

## Standardní postup stažení formuláře

([zpět na začátek tohoto dokumentu](#))

Při stažení formuláře se v nabídce záložky „Můj účet“, dostupné po přihlášení přístupovými údaji do ISPOP, nejprve provede výběr ohlašovatele (není – li načten automaticky) a výběr typu hlášení pro rok 2012. V případě, že má ohlašovatel registrováno víc provozoven, provede se rovněž výběr provozovny ke stažení.



**F\_OVZ\_SPOJ pro rok 2012 je uveden až na straně 2 v seznamu dostupných formulářů!**

